

ИНФОРМАЦИЯ

об обучении руководителей, специалистов и других категорий работников в обучающих организациях Волгоградской области за I квартал 2017 года

За I квартал 2017 г. на территории Волгоградской области осуществляли деятельность 32 обучающих организаций. Обучающие организации расположены:

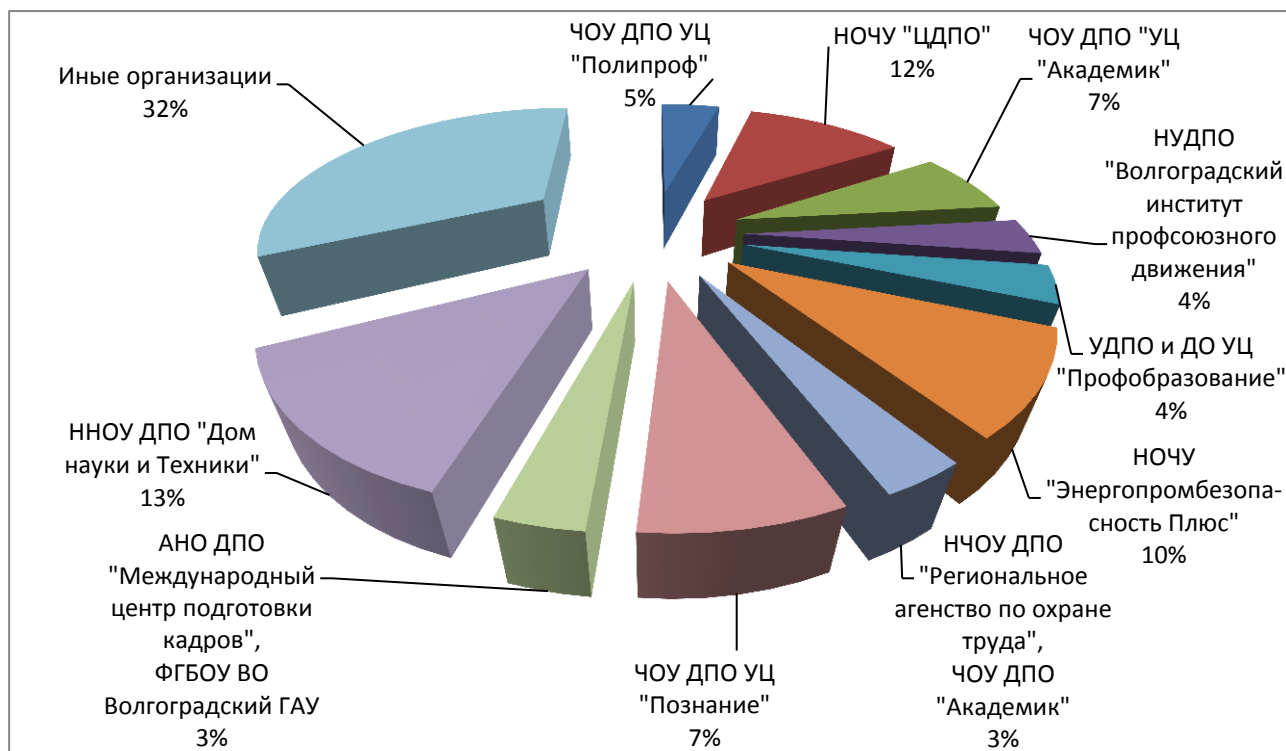
- ✚ **Волгоград** – 21 (ООО "Учебный центр", ННОУ ДПО "Дом науки и Техники", УДПО и ДО УЦ "Профобразование", ЧОУ ДПО УЦ "Познание", ГАУ "ПОО "ВУКК", АНО ДПО "Международный центр подготовки кадров", НУДПО "Волгоградский институт профсоюзного движения", ЧОУ ДПО "Учебный центр "Академик", НАМЦ "Экологическая безопасность" ВГТУ, ГБПОУ "ВТВТ им. адмирала флота Н.Д.Сергеева, ЧОУ ДПО УЦ "Полипроф", ООО "Региональный учебный центр", ФГБОУ ВО Волгоградский ГАУ, НОЧУ ДПО "Нижневолжский центр обучения", ООО УЦ ДПОС "Профессия", ООО "Региональный экспертный центр", ЧОУ ДПО "Академия бизнеса и управления собственностью"; УКК "Профессия"; ООО "ТехноСфера"; МОУ "Центр развития образования Волгограда", НОЧУ "Энергопромбезопасность Плюс");
- ✚ **Волжский** – 4 (АНО ДПО "Учебно-деловой центр Волжской ТПП", НОЧУ "Центр дополнительного профессионального образования", ЧОУ ДПО "Профессия Плюс"; НЧОУ ДПО "Региональное агентство по охране труда");
- ✚ **Камышин** – 1 (МАОУ ДПО "Центр повышения квалификации");
- ✚ **Михайловка** -1 (ГБПОУ "Себряковский технологический техникум");
- ✚ **Жирновский район** – 1 (ЧОУ ДПО "Академик");
- ✚ **Котельниковский район** – 1 (ООО "ЕвроХим-ВолгаКалий");
- ✚ **Палласовский район** – 1 (ГБПОУ "Палласовский сельскохозяйственный техникум");
- ✚ **Суровикинский район** – 1(ГБПОУ "Суровикинский агропромышленный техникум");
- ✚ **Новониколаевский район** – 1 (ЧОУ ПО "Новониколаевский учебно-курсовой комбинат".

Наиболее высокую активность в учебном процессе показали следующие организации (от общей численности обученных):

- ✓ ННОУ ДПО "Дом науки и Техники" – 509 чел. (13% от общего числа обученных);
- ✓ НОЧУ "Центр дополнительного профессионального образования" – 450 чел. (12%);
- ✓ НОЧУ "Энергопромбезопасность Плюс" – 363 (10%);
- ✓ ЧОУ ДПО УЦ "Познание" – 284 чел. (7%);
- ✓ ЧОУ ДПО "Учебный центр Академик" – 266 чел. (7%).

Диаграмма 1

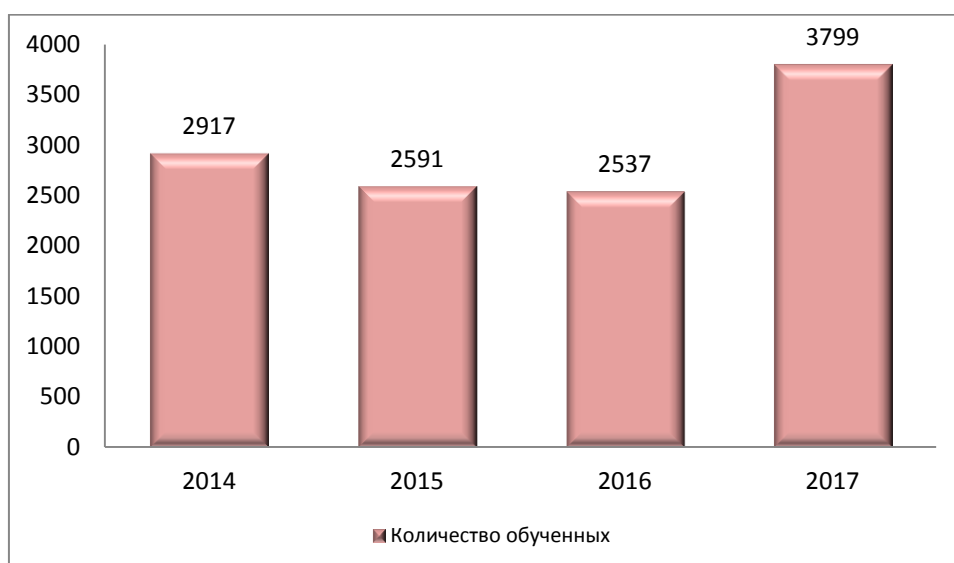
Удельное значение числа работников, обученных по охране труда в аккредитованных организациях за I квартал 2017 года



За I квартал 2017 года аккредитованными организациями Волгоградской области обучено 3799 человек, что на 33% больше, по сравнению с количеством обученных за аналогичный период 2016 г. (2537 чел.).

Диаграмма 2

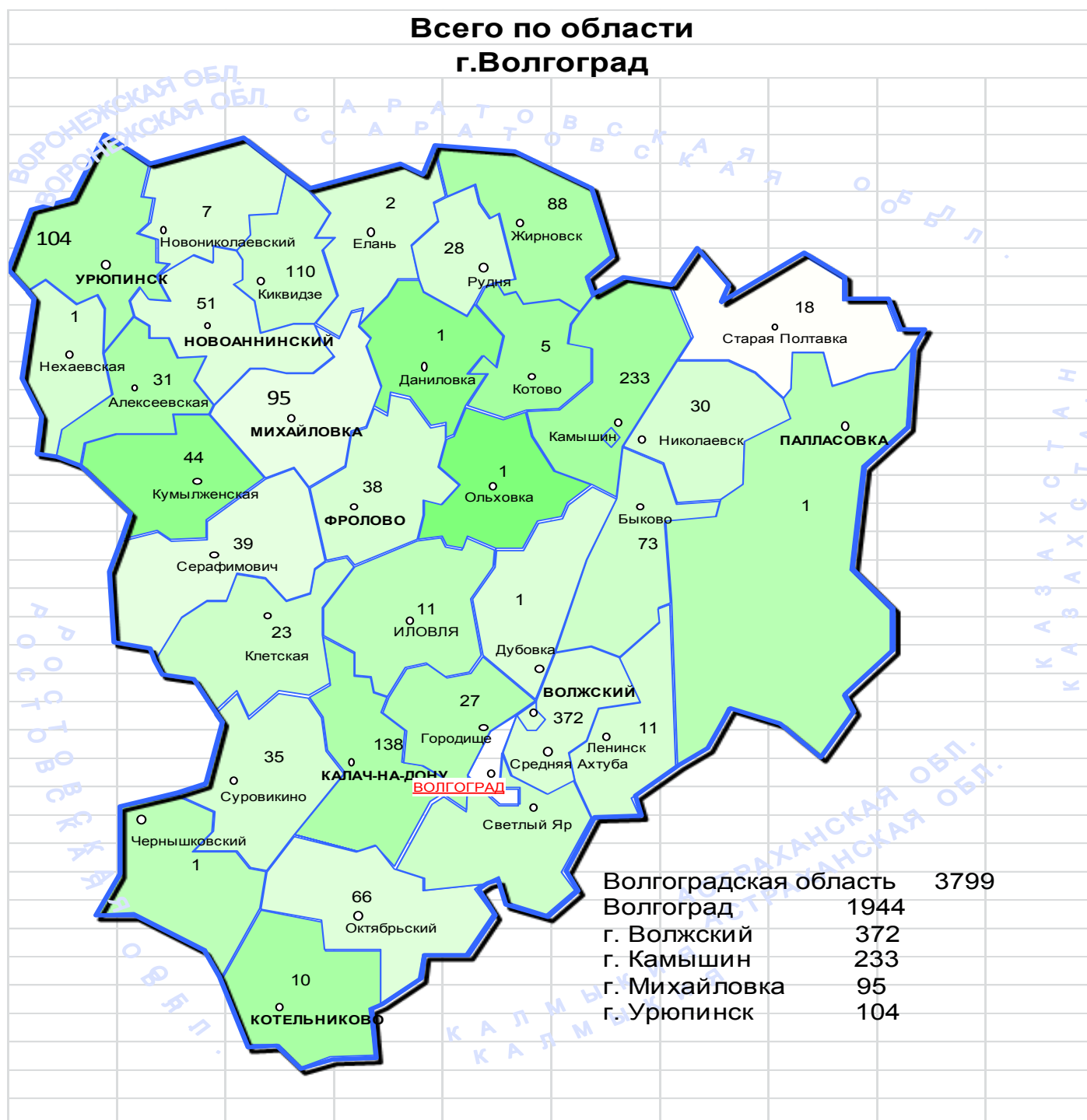
Динамика обучения по охране труда в аккредитованных организациях за I квартал 2014-2017 годов



В основном обучение осуществлялось в следующих муниципальных образованиях: Волгоград – 1944 чел., г. Волжский – 372 чел., г. Камышин – 233 чел., г. Урюпинск – 104 чел., г. Михайловка – 95 чел., а также в Калачевском – 138 чел., Киквидзенском – 110 чел. и Жирновском – 88 чел. муниципальных районах.

Диаграмма 3

Количество работников, обученных охране труда
в аккредитованных организациях
за I квартал 2017 года



По категориям все обученные в I квартале распределяются следующим образом:

а) руководители и специалисты – 2892 чел. (в 2016 г. – 1898 чел.) увеличение на 34%.

б) члены совместных комитетов (комиссий) по охране труда - 747 чел. (в 2016 г. – 397 чел), увеличение на 47%.

в) уполномоченные лица по охране труда – 160 чел. (в 2016 г. – 253 чел.) уменьшение на 38%.

г) специалисты служб охраны труда – 329 чел. (в 2016 г. – 137 чел.) увеличение на 58%.

Диаграмма 4

Динамика обучения по охране труда в аккредитованных организациях (с учетом категорий обучаемых) за I квартал 2014-2017 годов

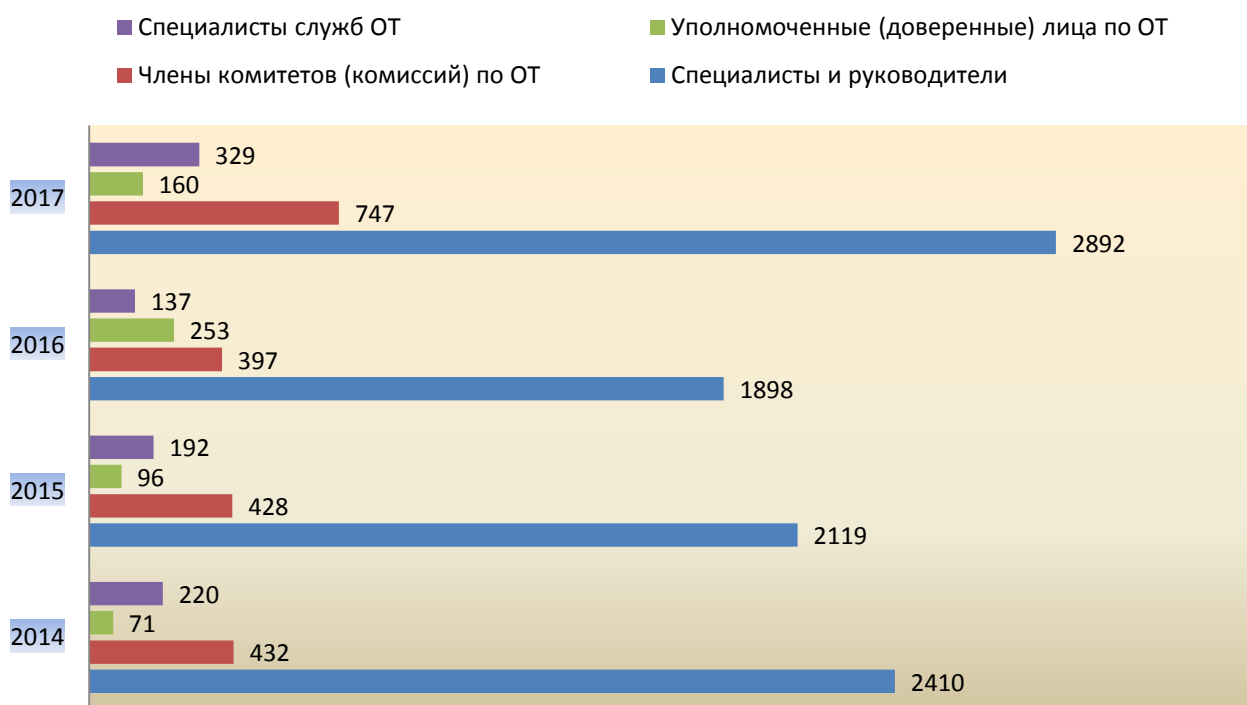


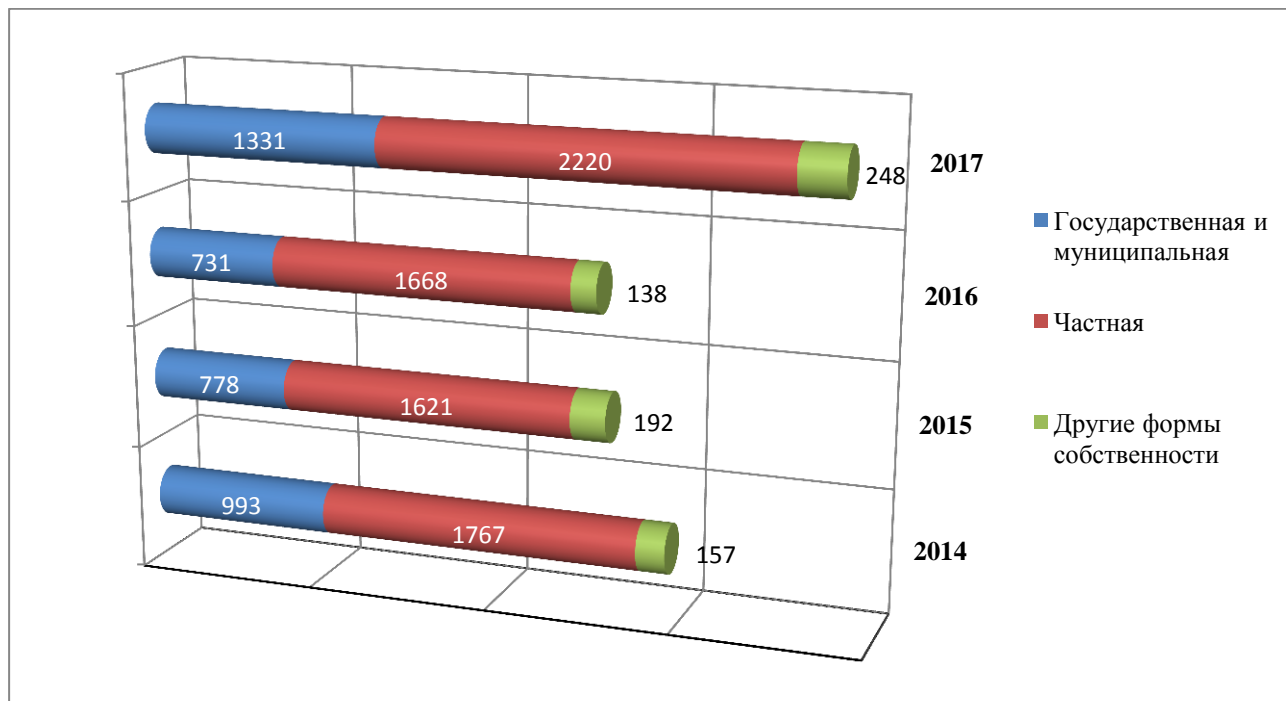
Таблица 1

Количество работников, обученных охране труда за I квартал 2017 года (по формам собственности, категориям и муниципальным образованиям)

№	Наименование	Количество обученных, чел
1	2	3
01	Всего	3 799
02	государственной и муниципальной форм собственности	1 331

03	частной формы собственности	2 220
04	других форм собственности	248
05	Специалистов и руководителей	2 892
06	Членов комитетов (комиссий) по охране труда	747
07	Уполномоченных (доверенных) лиц по охране труда	160
08	специалисты службы охраны труда	329
09	г.Волгоград	1944
10	г.Волжский	372
11	г.Камышин	233
12	г.Михайловка	95
13	г.Урюпинск	104
14	г.Фролово	55
15	Алексеевский район	31
16	Быковский район	73
17	Городищенский район	27
18	Даниловский район	1
19	Дубовский район	1
20	Еланский район	2
21	Жирновский район	88
22	Иловлинский район	11
23	Калачевский район	138
24	Камышинский район	5
25	Киквидзенский район	110
26	Клетский район	23
27	Котельниковский район	10
28	Котовский район	5
29	Кумылженский район	44
30	Ленинский район	11
31	Нехаевский район	1
32	Николаевский район	30
33	Новоаннинский район	51
34	Новониколаевский район	7
35	Октябрьский район	66
36	Ольховский район	1
37	Палласовский район	1
38	Руднянский район	28
39	Светлоярский район	
40	Серафимовичский район	39
41	Среднеахтубинский район	70
42	Старополтавский район	18
43	Суровикинский район	35
44	Урюпинский район	30
45	Фроловский район	38
46	Чернышковский район	1

Динамика обучения по охране труда
(по формам собственности)
за I квартал 2014-2017 года



Анализ числа обученных по видам деятельности за I квартал 2017 года, показывает снижение общего количества обученных в сравнении с I кварталом 2016 года в следующих отраслях: транспорт и связь (30%), жилищно-коммунальное хозяйство (26%) и увеличение в отраслях: образование (40%), общая коммерческая деятельность (43%), промышленность (30%), управление (органы самоуправления) (78%), строительство (37%), здравоохранение (29%), торговля и общественное питание (13%), культура (91%), сельское хозяйство (21%); в лесном хозяйстве количество обученных не изменилось.

Динамика обучения по охране труда
(по видам деятельности)
за I квартал 2014-2017 года

